



SUAS GROUP spojuje široké spektrum aktivit, které mají vliv na rozvoj Karlovarského kraje. Stylizace litery „S“ v sobě spojuje hlavní oblasti činnosti skupiny — service, ecology, technology, clean energy, real estate. Jednotlivé segmenty, zastupující činnosti společnosti, se staly hlavním stavebním prvkem vizuálního stylu.

Díky barevnému rozlišení jednotlivých částí tak vzniká dynamický vizuální styl, který nabízí rozsáhlé množství kombinací. Svoji činností navazuje SUAS na tradice, které utvářejí DNA celé oblasti.

Grafický manuál k vizuálnímu stylu SUAS GROUP je závazný předpis pro tvorbu, výrobu a užívání uvedených prvků a prostředků. Manuál kodifikuje kromě loga všechny důležité prvky vizuálního stylu a současně závazně stanovuje pravidla, způsoby a doporučení, jak postupovat při jejich praktické aplikaci.

Základními prvky jednotného vizuálního stylu jsou symbol a logotyp společnosti. Prostředky jednotného vizuálního stylu jsou písmo, barva a způsob jejich užití. Jednotné a správné dodržování těchto pravidel reprezentuje a posiluje vnímání hodnot SUAS GROUP. Je nutné je dlouhodobě a správně využívat, jinak se jejich hodnota a potenciál degraduje. Všichni, kdo se podílejí na aplikaci jednotného vizuálního stylu, smí pracovat pouze v souladu s pravidly obsaženými v manuálu.

Zakázaná užití prostředků jednotného vizuálního stylu, která jsou v manuálu zobrazena, nevyčerpávají všechny způsoby zakázaných užití. Proto jsou obecně také zakázána taková grafická zpracování a použití aplikace, která odporují pravidlům a metodám typografie nebo narušují estetické vnímání celku.

**1 LOGOTYP & PIKTOGRAMY****1.1 SUAS GROUP**

- 1.1.1 Základní verze logotypu, barva
- 1.1.2 Základní verze logotypu, černobílá
- 1.1.3 Symbol
- 1.1.4 Konstrukce symbolu

**1.2 SUAS dceřiné společnosti**

- 1.2.1 Základní verze logotypu, barva
- 1.2.2 Základní verze logotypu, černobílá

**1.3 Piktoqramy**

- 1.3.1 Základní verze piktoqramů, barva
- 1.3.2 Základní verze piktoqramů, černobílá

**1.4 Člen skupiny SUAS GROUP****2 PRINCIPY UŽITÍ LOGOTYPU & PIKTOGRAMŮ****2.1 SUAS GROUP**

- 2.1.1 Ochranná zóna
- 2.1.2 Ochranná zóna symbolu
- 2.1.3 Minimální velikost logotypu & symbolu
- 2.1.4 Rozměrová řada logotypu & symbolu
- 2.1.5 Barevnost
- 2.1.6 Užití logotypu na barevném pozadí
- 2.1.7 Užití logotypu na černobílém pozadí
- 2.1.8 Užití logotypu na fotografii
- 2.1.9 Užití logotypu se sloganem

**2.2 SUAS dceřiné společnosti**

- 2.2.1 Ochranná zóna & minimální velikost
- 2.2.2 Rozměrová řada

**2.3 Piktoqramy**

- 2.3.1 Ochranná zóna & minimální velikost
- 2.3.2 Pravidla řazení

**2.4 Člen skupiny SUAS GROUP****2.5 Zakázané deformace****3 PÍSMO & TYPOGRAFIE****3.1 Základní písmo****3.2 Doplnkové písmo****3.3 Příklady řešení sazby****4 MERKANTILNÍ TISKOVINY****4.1 SUAS GROUP**

- 4.1.1 Hlavičkový papír
- 4.1.2 Dopisní papír
- 4.1.3 Obálka
- 4.1.4 Děková karta
- 4.1.5 Vizitka
- 4.1.6 Prezentační desky
- 4.1.7 Elektronický podpis e-mailu
- 4.1.8 Razítko
- 4.1.9 PowerPointová prezentace

**4.2 SUAS dceřiné společnosti**

- 4.2.1 Hlavičkový papír
- 4.2.2 Dopisní papír
- 4.2.3 Obálka
- 4.2.4 Vizitka
- 4.2.5 Elektronický podpis e-mailu
- 4.2.6 PowerPointová prezentace

**5 VIZUÁLNÍ STYL****5.1 Obecná charakteristika****5.2 Layout leták, inzerce****5.3 Logo — wall****5.4 Roll-up****5.5 Pozvánka****6 ČASOPIS, WEB****6.1 Časopis**

## 6.1.1 Úvod

## 6.1.2 Základní layout

**6.2 Web**

## 6.2.1 Homepage

## 6.2.2 Další úrovně

**7 AUTA, REKLAMNÍ PŘEDMĚTY, ODĚVY****7.1 Automobily**

## 7.1.1 Osobní automobil

## 7.1.2 Dodávka

**7.2 Oděvy**

## 7.2.1 Ochranná přilba

## 7.2.2 Reflexní vesta a bunda

## 7.2.3 Pracovní oděv

## 7.2.4 Čepice

## 7.2.5 Tričko

**7.3 Identifikační karta**

## 7.3.1 Zaměstnanec

## 7.3.2 Host

**7.4 Reklamní předměty**

## 7.4.1 Žvýkačky

## 7.4.2 Propisky/bloky

## 7.4.3 Taška

## 7.4.4 Vlajka



## **1 LOGOTYP & PIKTOGRAMY**

### **1.1 SUAS GROUP**

- 1.1.1 Základní verze logotypu, barva
- 1.1.2 Základní verze logotypu, černobílá
- 1.1.3 Symbol
- 1.1.4 Konstrukce symbolu

### **1.2 SUAS dceřiné společnosti**

- 1.2.1 Základní verze logotypu, barva
- 1.2.2 Základní verze logotypu, černobílá

### **1.3 Piktogramy**

- 1.3.1 Základní verze piktogramů, barva
- 1.3.2 Základní verze piktogramů, černobílá

### **1.4 Člen skupiny SUAS GROUP**



## 1.1 SUAS GROUP

### 1.1.1 Základní verze logotypu, barva

Základní verze logotypu SUAS GROUP se používá ve všech případech s výjimkou neobvyklých formátů.

Základní barevné provedení na bílém podkladu a negativní na barevném podkladu. Použití na barevném podkladu je definováno v kapitole 2.1.6 Užití logotypu na barevném pozadí.


Logotyp se může jako celek libovolně zvětšovat nebo zmenšovat, za předpokladu dodržení pravidel z kapitoly 2.1.3 Minimální velikost logotypu & symbolu. Nepřípustná je pouze deformace proporcí.



### 1.1.2 Základní verze logotypu, černobílá

Logotyp SUAS GROUP může být použit i v černobílém provedení a to v pozitivní a negativní variantě. Tato verze slouží především pro běžnou korespondenci a vnitřní komunikaci administrativy, používající převážně kancelářské tiskárny, nebo v případě, kdy barevnost podkladové plochy nedovoluje užití loga v základní barevné variantě. Tato verze je definována v kapitole 2.1.7 Užití logotypu na černobílém pozadí.

Logotyp se může jako celek libovolně zvětšovat nebo zmenšovat, za předpokladu dodržení pravidel z kapitoly 2.1.3 Minimální velikost logotypu & symbolu. Nepřípustná je pouze deformace proporcí.





### 1.1.3 Symbol

Symbol je základním stavebním prvkem jednotného vizuálního stylu. Je tvořen z pěti segmentů, které vytváří literu „S“ a zastupují hlavní oblasti činností skupiny — Service, Ecology, Technology, Clean Energy a Real Estate.


Díky barevnému rozlišení jednotlivých částí tak vzniká dynamický vizuální styl, který nabízí rozsáhlé množství kombinací. Svojí činností navazuje SUAS na tradice, které utvářejí DNA celé oblasti.

Barevnost symbolu je definována v kapitole 2.1.5 Barevnost.



**1.1.4 Konstrukce symbolu**

Schéma ukazuje vzájemné proporce jednotlivých elementů symbolu a jejich vzájemný poměr. Zobrazení konstrukce slouží pouze ilustrativně, symbol existuje v datové podobě a není proto nutné jej znovu vytvářet.



## 1.2 SUAS dceřiné společnosti

### 1.2.1 Základní verze logotypu, barva

Dceřiným společnostem SUAS GROUP náleží vlastní logotypy s danou barevností pro jednotlivé činnosti. Oproti hlavnímu logotypu společnosti jsou názvy zarovnané na levý prapor a umístěné vpravo vedle symbolu.

Logotyp se může jako celek libovolně zvětšovat nebo zmenšovat, za předpokladu dodržení pravidel z kapitoly 2.1.3 Minimální velikost logotypu & symbolu. Nepřípustná je pouze deformace proporcí.

Barevnost logotypů není možné kombinovat nebo měnit. Barevnost je definována v kapitole 2.1.5 Barevnost.



**1.2.2 Základní verze logotypu, černobílá**

Logotyp dceřiných společností SUAS GROUP může být použit i v černobílém provedení, a to v pozitivní a negativní variantě. Tato verze slouží především pro běžnou korespondenci a vnitřní komunikaci administrativy, používající převážně kancelářské tiskárny, nebo v případě, kdy barevnost podkladové plochy nedovoluje užití logotypu v základní barevné variantě. Tato verze je definována v kapitole 2.1.7 Užití logotypu na černobílém pozadí.

Logotyp se může jako celek libovolně zvětšovat nebo zmenšovat, za předpokladu dodržení pravidel z kapitoly 2.1.3 Minimální velikost logotypu & symbolu. Nepřípustná je pouze deformace proporcí.



### 1.3 Piktogramy

#### 1.3.1 Základní verze, barva

Součástí vizuálního stylu jsou piktogramy, které zastupují jednotlivé činnosti SUAS GROUP. Piktogramy vytvářejí jednoduše rozpoznatelný doprovodný prvek, který napomáhá v další reprezentaci společnosti.

Piktogramy lze použít i bez názvu činností, je ale nutné zachování jejich barevnosti.

Barevnost piktogramů není možné kombinovat nebo měnit. Barevnost je definována v kapitole 2.1.5 Barevnost.

Piktogramy se mohou jako celek libovolně zvětšovat nebo zmenšovat, za předpokladu dodržení pravidel z kapitoly 2.3.1 Ochranná zóna & minimální velikost. Nepřípustná je pouze deformace proporcí.





**1.3.2 Základní verze, černobílá**

Piktogramy dceřiných společností SUAS GROUP mohou být použity i v černobílém provedení, a to v pozitivní a negativní variantě. Tato verze slouží především pro běžnou korespondenci a vnitřní komunikaci administrativy, používající převážně kancelářské tiskárny, nebo v případě, kdy barevnost podkladové plochy nedovoluje užití piktogramů v základní barevné variantě. Tyto varianty jsou definovány v kapitole 2.1.7 Užití logotypu na černobílém pozadí.

Piktogramy se mohou jako celek libovolně zvětšovat nebo zmenšovat, za předpokladu dodržení pravidel z kapitoly 2.3.1 Ochranná zóna & minimální velikost. Nepřípustná je pouze deformace proporcí.



CLEAN ENERGY




ECOLOGY



REAL ESTATE



TECHNOLOGY



SERVICE



CLEAN ENERGY



ECOLOGY



REAL ESTATE



TECHNOLOGY



SERVICE

#### 1.4 Člen skupiny SUAS GROUP

Důležitou součástí koncernu SUAS GROUP jsou i společnosti, které spadají pod dceřiné společnosti a mají své zavedené logo. K těmto společnostem je doporučeno přiřadit dovětek „ČLEN SKUPINY SUAS GROUP“.

Pravidla používání dovětku naleznete v kapitole 2.4 Člen skupiny SUAS GROUP.



## **2 PRINCIPY UŽITÍ LOGOTYPU & PIKTOGRAMŮ**

### **2.1 SUAS GROUP**

- 2.1.1 Ochranná zóna logotypu
- 2.1.2 Ochranná zóna symbolu
- 2.1.3 Minimální velikost logotypu & symbolu
- 2.1.4 Rozměrová řada logotypu & symbolu
- 2.1.5 Barevnost
- 2.1.6 Užití logotypu na barevném pozadí
- 2.1.7 Užití logotypu na černobílém pozadí
- 2.1.8 Užití logotypu na fotografii
- 2.1.9 Užití logotypu se sloganem

### **2.2 SUAS dceřiné společnosti**

- 2.2.1 Ochranná zóna & minimální velikost
- 2.2.2 Rozměrová řada

### **2.3 Piktogramy**

- 2.3.1 Ochranná zóna & minimální velikost
- 2.3.2 Rozměrová řada

### **2.4 Člen skupiny SUAS GROUP**

### **2.5 Zakázané deformace**




## 2.1 SUAS GROUP

### 2.1.1 Ochranná zóna logotypu

Ochranná zóna vymezuje prostor, kam se nesmí umísťovat žádné další textové informace nebo grafický prvek. Výjimku tvoří logotyp SUAS GROUP se sloganem, který je definován v kapitole 2.1.9 Užití logotypu se sloganem.


Hodnota **x** je odvozena od mezery mezi symbolem a typografií, která je značena červeně.



### 2.1.2 Ochranná zóna symbolu

Ochranná zóna vymezuje prostor, kam se nesmí umísťovat žádné další textové informace nebo grafické prvky.

Hodnota **x** je odvozena od šířky elementů v symbolu, která je značena červeně.



**2.1.3 Minimální velikost logotypu & symbolu**

Minimální velikost základního logotypu a symbolu je definována výškou symbolu. V tomto případě 8 mm.

Ve výjimečných případech lze použít i menší velikost, než je definována. Podmínkou je, že bude zachována jejich čitelnost a jasnost.

8 mm



minimální velikost loga SUAS GROUP

8 mm









minimální velikost symbolu

**2.1.4 Rozměrová řada logotypu & symbolu**

Rozměrová řada definuje doporučené velikosti jednotlivých verzí logotypu a symbolu pro běžně používané merkantily. Základní 100% velikost, ze které při zmenšování vycházíme, je výška symbolu v logotypu nebo samotný symbol.

Ve výjimečných případech lze použít i menší velikost, než je definována. Podmínkou je, že bude zachována čitelnost a jasnost logotypu nebo symbolu.

20 mm		100% hlavičkový papír / 100% vizitka
10 mm		50 % hlavičkový papír (dceřiné společnosti)
8 mm		40 % minimální velikost
20 mm		100% vizitka
12 mm		60 % vizitka (dceřiné společnosti)
8 mm		40 % minimální velikost

**2.1.5 Barevnost**

Primární barva SUAS GROUP je tmavě modrá. Sekundární barevná škála zahrnuje jednotlivé barvy všech dceřiných společností. Tyto barvy jsou součástí celého vizuálního stylu.

Barvy Tex Color RAL slouží k povrchové úpravě různých typů materiálů.

**SUAS Service****PANTONE**

RGB  
HEX  
CMYK  
RAL

**382 C**

196 / 214 / 0  
C4D600  
28 / 0 / 100 / 5  
1016 Sulfur Yellow

**SUAS Ecology****PANTONE**

RGB  
HEX  
CMYK  
RAL

**361 C**

67 / 176 / 42  
43B02A  
77 / 0 / 100 / 0  
6018 Yellow Green



**SUAS Technology**  
**SUAS Transportation**  
**SUAS Machinery**

**PANTONE**

RGB  
HEX  
CMYK  
RAL

**7726 C**

0 / 123 / 75  
007B4B  
100 / 0 / 93 / 29  
6001 Emerald Green

**SUAS Clean Energy****PANTONE**

RGB  
HEX  
CMYK  
RAL

**2399 C**

0 / 172 / 160  
00ACA0  
90 / 0 / 43 / 0  
5018 Turquoise Blue



**SUAS Real Estate**  
**SUAS Construction**

**PANTONE**

RGB  
HEX  
CMYK  
RAL

**2196 C**

0 / 105 / 177  
0069B1  
100 / 35 / 0 / 12  
5015 Sky Blue

**SUAS GROUP****PANTONE**

RGB  
HEX  
CMYK  
RAL

**2955 C**

0 / 56 / 101  
003865  
100 / 60 / 10 / 53  
5017 Traffic Blue






**2.1.6 Užití logotypu na barevném pozadí**

Pokud nelze logotyp aplikovat v základní barevné podobě, je povoleno umisťovat jeho inverzní (bílou) variantu na libovolné podkladové plochy, jejichž intenzita zaručuje jeho čitelnost.

Pokud aplikujeme logotyp na velmi světlý barevný podklad, je třeba použít jeho základní tmavě modrou variantu, případně černou verzi.

Je možné používat i připravenou ilustraci z elementů základního symbolu, které se navzájem překrývají a tvoří poutavý vizuální prvek.

Stejná pravidla použití platí u všech ostatních verzí logotypu, včetně samotného symbolu, dceřiných společností a piktogramů.



**2.1.7 Užití logotypu na černobílém pozadí**

Základní (barevnou) variantu logotypu lze aplikovat na šedých podkladových plochách v odstínech 10—20 % černé barvy.

Základní (černou) variantu logotypu lze aplikovat na šedých podkladových plochách v odstínech 30—40 % černé barvy.

Inverzní (bílou) variantu logotypu lze použít na šedých podkladových plochách v odstínech 60—100 % černé barvy.

Stejná pravidla použití platí u všech ostatních verzí logotypu, včetně samotného symbolu, dceřiných společností a piktogramů.



**2.1.8 Užití logotypu na fotografii**

Pro případ užití logotypu na fotografii je určující barevný kontrast podkladové plochy ve vztahu k logotypu. Logotyp nesmí být používán na podkladových plochách, které působí roztříštěně.

—  
Stejná pravidla použití platí u všech ostatních verzí logotypu, včetně samotného symbolu, dceřiných společností a piktogramů.



**2.1.9 Užití logotypu se sloganem**

Ochranná zóna vymezuje prostor, kam se nesmí umísťovat žádné další textové informace nebo grafický prvek.

Hodnota **x** je odvozena od mezery mezi symbolem a textem, která je značena červeně.

Minimální velikost logotypu je definována výškou symbolu společně se sloganem. V tomto případě 20 mm.

Ve výjimečných případech lze použít i menší velikost, než je definována. Podmínkou je, že bude zachována čitelnost logotypu a sloganu.



logotyp se sloganem

Zde je místo pro slogan.



ochranná zóna

20 mm



minimální velikost

## 2.2 SUAS dceřiné společnosti

### 2.2.1 Ochranná zóna & minimální velikost

Ochranná zóna vymezuje prostor, kam se nesmí umísťovat žádné další textové informace nebo grafický prvek.

Hodnota **x** je odvozena od mezery mezi symbolem a textem, která je značena červeně.

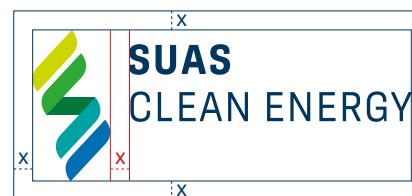
Minimální velikost základního logotypu a symbolu je definována výškou symbolu. V tomto případě 8 mm.

Ve výjimečných případech lze použít i menší velikost, než je definována. Podmínkou je, že bude zachována čitelnost logotypu a symbolu.

Ochranná zóna & minimální velikost platí pro všechny dceřiné společnosti.



logotyp dceřiné společnosti



ochranná zóna

8 mm



minimální velikost

**2.2.2 Rozměrová řada**

Rozměrová řada definuje doporučené velikosti jednotlivých verzí logotypu a symbolu pro běžně používané merkantily. Základní 100% velikost, ze které při zmenšování vycházíme, je výška symbolu v logotypu nebo samotný symbol.

Ve výjimečných případech lze použít i menší velikost, než je definována. Podmínkou je, že bude zachována čitelnost logotypu a symbolu.

—  
Rozměrová řada platí pro všechny dceřiné společnosti.

20 mm



100 % hlavičkový papír

10 mm



50 %

8 mm



40 % minimální velikost

## 2.3 Piktogramy

### 2.3.1 Ochranná zóna & minimální velikost

Ochranná zóna vymezuje prostor, kam se nesmí umísťovat žádné další textové informace nebo grafický prvek.

Hodnota **x** je odvozena od mezery mezi symbolem a textem, která je značena červenou barvou.

Minimální velikost základního piktogramu je definována výškou symbolu s typografií. V tomto případě 10 mm (bez textu 8 mm).

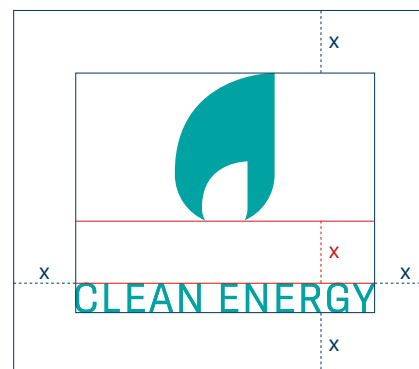
Ve výjimečných případech lze použít i menší velikost, než je definována. Podmínkou je, že bude zachována čitelnost a jasnost piktogramů.

Ochranná zóna & minimální velikost platí pro všechny piktogramy.



logotyp dceřiné společnosti

CLEAN ENERGY



ochranná zóna

10 mm



minimální velikost s textem

4 mm



minimální velikost bez textu

**2.3.2 Pravidla řazení**

Při používání všech piktogramů dceřiných společností je důležité zachovat jejich řazení.

Piktogramy lze použít i bez názvu činnosti, ale stále se stejným řazením.

B VERTIKÁLNÍ ŘAZENÍ



1



2



3

REAL ESTATE



4

TECHNOLOGY



5

SERVICE



1



ECOLOGY

2



REAL ESTATE

3



TECHNOLOGY

4

A HORIZONTÁLNÍ ŘAZENÍ



## 2.4 Člen skupiny SUAS GROUP

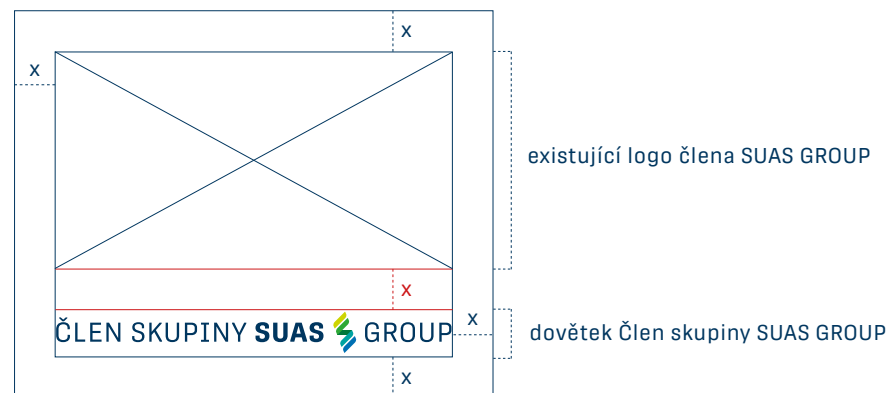
Ochranná zóna vymezuje prostor, kam se nesmí umísťovat žádné další textové informace nebo grafický prvek.

Hodnota **x** je odvozena od mezery mezi dovětkem a logem společnosti.

Minimální velikost dovětku je definována výškou symbolu. V tomto případě 3 mm.



ilustrační použití dovětku



3 mm



minimální velikost

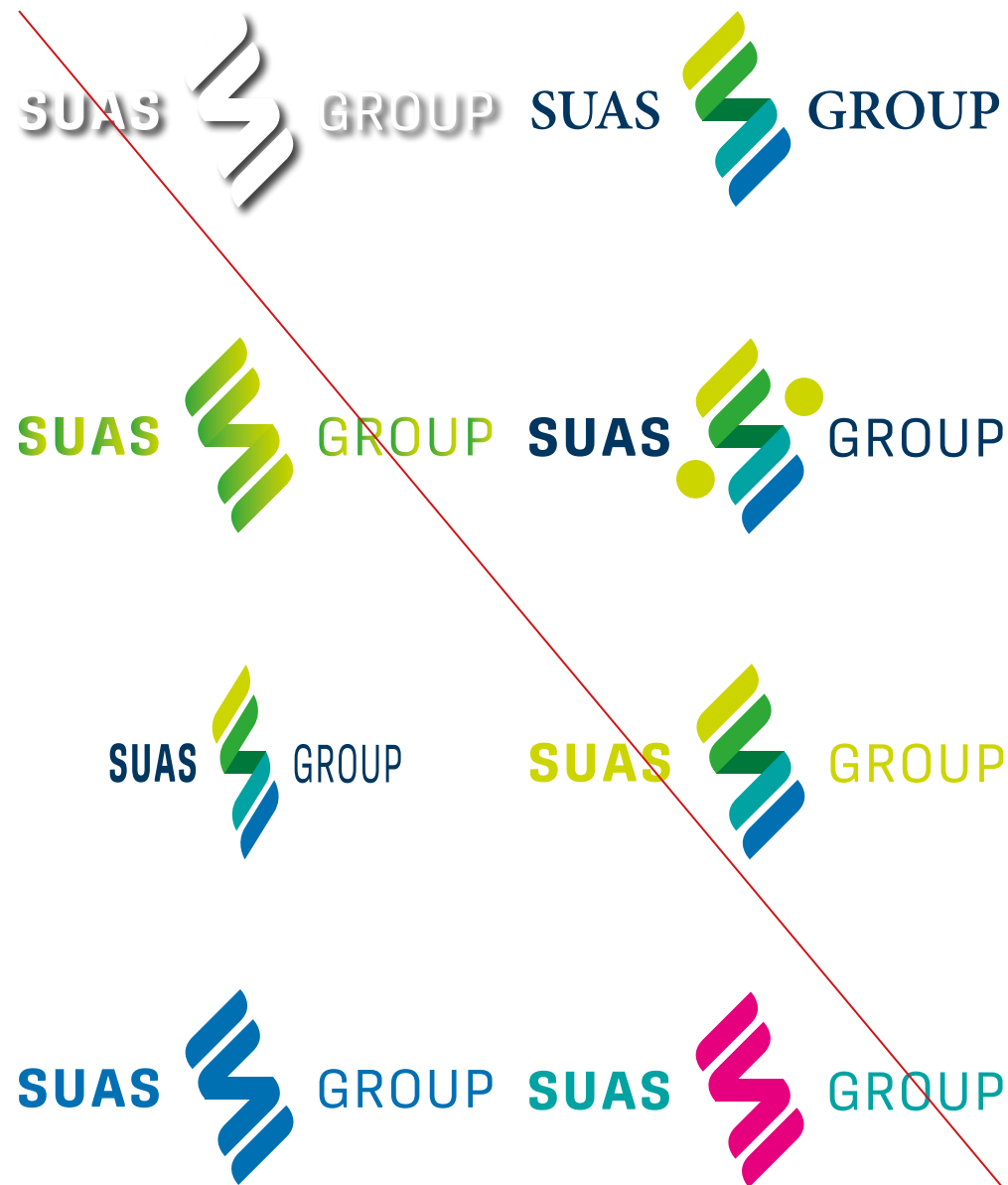
## 2.5 Zakázané deformace

Zakázané varianty znázorňují nepřípustné zásahy do vzhledu logotypu. Jde o změnu barevnosti, deformaci, změnu písma nebo přidání prvků.

Veškeré povolené podoby logotypu jsou jednoznačně kodifikovány v tomto manuálu.

Vyobrazení na této straně ukazují pouze některé nesprávné podoby a použití loga.

—  
Stejná pravidla použití platí u všech ostatních verzí logotypu, včetně samotného symbolu, dceřiných společností a piktogramů.



### **3 PÍSMO & TYPOGRAFIE**

#### **3.1 Základní písmo**

#### **3.2 Doplnkové písmo**

#### **3.3 Příklad řešení sazby**

3

### 3.1 Základní písmo

Protipo je základním písmem jednotného vizuálního stylu. Vychází ze známého písma DIN a bylo vyvinuto s cílem všestranného typografického nástroje. Pro jeho na první pohled technické rysy a jasný výraz se uplatní především jako písmo titulkové.

Díky vyvážené kresbě a dobré čitelnosti je písmo vhodné také pro sazbu delších textů.

Písmo dodáva písmolijna TypeTogether.

AÁBCČDEÉĚFGHIJKLMNOPQRŘSŠ  
TUÚŮVWXYZŽ {123456789}  
aábcčdeéeěfghiíjklmnopqrrřssttúúůvwxyzž  
[\ ^ \_ '~¢£¥ƒ§ ¤' " « < > - † · ¶ | , , , " » ... % ° ¿ ! " # \$ %  
& \* + , - . / ] { 1/3 ± 1/8 ÷ | ° ® − ð × © Δ ≠ √ ≤ ≥ ∂ }

### Protipo Regular

**AÁBCČDEÉĚFGHIJKLMNOPQRŘSŠ  
TUÚŮVWXYZŽ (123456789)  
aábcčdeéěfghiíjklmnopqrrřssttuúůvwxyzž  
[\ ^ \_ '~¢£¥ƒ§¨ª«»¬±·¶| ‚ „ ” » ... % ‰ ! " # \$ %  
& \* + , - . / ] { ¹ º ± ¼ ÷ ¡ ° ® − ∂ × © Δ ≠ √ ≤ ≥ ∂ }**

## Protipo Bold

## 3.2 Doplnkové písmo

Cambria je přechodový typ patkového písma, které si objednala společnost Microsoft a následně jej distribuovala v systémech Microsoft Windows a Microsoft Office. Vzniklo jako patkové (serifové) písmo, vhodné pro hlavní text a velmi dobře čitelné i při tisku v malém rozměru nebo zobrazené na obrazovce s nízkým rozlišením. Písmo má zároveň rovnoměrné mezery a proporce.

Celá písmová rodina je vybavena dostatečným počtem řezů, takže umožní typograficky kvalitně zvládnout všechny druhy firemní prezentace.

Písmo bylo vytvořeno nizozemským designérem Jellem Bosmaem v roce 2004 za pomoci Steva Mattesona a Robina Nicholase.

A Á B C Č D E É Ê Ë F G H I J K L M N O P Q R Ŕ Š Š  
T U Ú Ů V W X Y Z Ž ( 1 2 3 4 5 6 7 8 9 )  
a á b c č d e é ê ë f g h i í j k l m n o p q r ŕ s š t t' u ú ů v w x y z ž  
[ \ ^ \_ ' ~ ¢ £ / ¥ f § ¨ “ “ « » - † ‡ • ¶ „ ” » ... % ‰ ! ” # \$ %  
& \* + , - . / ] { 1/3 ± 1/8 ÷ ! ° ® - ð × © Δ ≠ √ ≤ ≥ ∂ }

Cambria Regular

A Á B C Č D E É Ê Ë F G H I J K L M N O P Q R Ŕ Š Š  
T U Ú Ů V W X Y Z Ž ( 1 2 3 4 5 6 7 8 9 )  
a á b c č d e é ê ë f g h i í j k l m n o p q r ŕ s š t t' u ú ů v w x y z ž  
[ \ ^ \_ ' ~ ¢ £ / ¥ f § ¨ “ “ « » - † ‡ • ¶ „ ” » ... % ‰ ! ” # \$ %  
& \* + , - . / ] { 1/3 ± 1/8 ÷ ! ° ® - ð × © Δ ≠ √ ≤ ≥ ∂ }

Cambria Bold

### 3.3 Příklady řešení sazby

Na této straně si lze prohlédnout kombinaci titulkového písma Protipo a textového písma Cambria.

Dále následují ukázky optimálního velikosti písma Protipo a Cambria, řádkového prokladu a prostrkání liter.

Hodnoty pro sazbu textů jsou udávány ve tvaru:

**velikost písma / proklad / prostrkání.**

Velikost a proklad jsou měřeny typografickým bodem, prostrkání se měří v 1/1000 em mezery (čtverčíku), jednotce měření, která je relativní vzhledem k platné velikosti písma.

—  
Ukázky mají pouze ilustrativní charakter, hodnoty lze citlivě přizpůsobovat podle typu a účelu textu.

56 / 80,5 / 30

# SUAS GROUP

16 / 23 / 0

## ENERGIE PRO VÁS

8 / 10,5 / 0

Během své existence sokolovské doly zasáhly významně do tváře regionu. A to nejen samotnou těžbou, ale i masivní podporou výstavby infrastruktury. Z jejich prostředků tak vznikly, a dosud vznikají, v Sokolově i okolních městech, objekty sloužící zdravotnictví, sportu i rekreaci široké veřejnosti.

9 / 11,5 / 0

Během své existence sokolovské doly zasáhly významně do tváře regionu. A to nejen samotnou těžbou, ale i masivní podporou výstavby infrastruktury. Z jejich prostředků tak vznikly, a dosud vznikají, v Sokolově i okolních městech, objekty sloužící zdravotnictví, sportu i rekreaci široké veřejnosti.

10 / 12,5 / 0

Během své existence sokolovské doly zasáhly významně do tváře regionu. A to nejen samotnou těžbou, ale i masivní podporou výstavby infrastruktury. Z jejich prostředků tak vznikly, a dosud vznikají, v Sokolově i okolních městech, objekty sloužící zdravotnictví, sportu i rekreaci široké veřejnosti.

11 / 13,5 / 0

Během své existence sokolovské doly zasáhly významně do tváře regionu. A to nejen samotnou těžbou, ale i masivní podporou výstavby infrastruktury. Z jejich prostředků tak vznikly, a dosud vznikají, v Sokolově i okolních městech, objekty sloužící zdravotnictví, sportu i rekreaci široké veřejnosti.

## **4      MERKANTILNÍ TISKOVINY**

### **4.1      SUAS GROUP**

- 4.1.1    Hlavičkový papír
- 4.1.2    Dopisní papír
- 4.1.3    Obálka
- 4.1.4    Děkovná karta
- 4.1.5    Vizitka
- 4.1.6    Prezentační desky
- 4.1.7    Elektronický podpis e-mailu
- 4.1.8    Razítko
- 4.1.9    PowerPointová prezentace

### **4.2      SUAS dceřiné společnosti**

- 4.2.1    Hlavičkový papír
- 4.2.2    Dopisní papír
- 4.2.3    Obálka
- 4.2.4    Vizitka
- 4.2.5    Elektronický podpis e-mailu
- 4.2.6    PowerPointová prezentace



#### 4.1 SUAS GROUP

##### 4.1.1 Hlavičkový papír

Hlavičkový papír slouží především pro běžnou korespondenci a vnitřní komunikaci administrativy.

Do prostoru hlavičky je umístěn logotyp v základní variantě ve 100% velikosti a pikto-gramy dle nastaveného řazení.

Prostor pod hlavičkou je určen pro text vlastního sdělení. Formát základního textu je v elektronické šabloně definován velikostí písma 10/12,5 b v černé barvě.

Prostor pro patičku obsahuje předdefinovanou patičku s editovatelnými informacemi v tmavě modré barvě, doplněnou o linku vycházející z jednotného vizuálního stylu.





#### 4.1.2 Dopisní papír

Dopisní papír slouží především pro běžnou korespondenci a vnitřní komunikaci administrativy.

Do prostoru hlavičky je umístěn logotyp v základní variantě ve 100% velikosti a pikto-gramy dle nastaveného řazení.

Pod hlavičkou se nachází vymezené pole pro kontaktní údaje, datum a věc, které jsou vyplňovány v předdefinovaném formátu v připravených textových polích v tmavě modré barvě, případně i textové pole pro adresáta.

Prostor pro text vlastního sdělení je nastaven v elektronické šabloně velikostí písma 10/12,5 b.

Prostor pro patičku obsahuje předdefinovanou patičku s editovatelnými informacemi, doplněnou o linku vycházející z jednotného vizuálního stylu.

#### 4.1 SUAS GROUP

5 mm	     		5 mm	10 mm		
	<p>NAŠE ZNAČKA 123456789</p> <p>VYŘIZUJE / LINKA Jana Nováková Sokolov / 1. 1. 2021</p>		<p>Příjemce firma a.s. Jan Novák Ulice ve městě 123 123 06 Nové město</p>		35 mm	
	<p>Dobrý den,</p> <p>Facet, sinum a parum sum quia velent landus re apitia non nus, sam, omniscima et fugitatus in recti blam sequi re, connimus am aut re parciat od magni sum que nustus enditauq uibearum dolorit asped quas doluptat re a pos non eossus.</p> <p>Illaturi omnimus. Ga. Luptionsequi autatem periscunt fuga. Ad esseque conse voluptat adia esecull iquatibusam, volores sintur reiusam consequi ationsequi vulluptas vendandi doloreptur sendit ea sum voluptiunt aut id qui cus expedit es aut dus eicimil ipsaeri vñlorec tenimus imusam, opti beatur repedit estias accae corioriatut aut magnis que est quati consequi et acesciusam aut options equosii cusaero dunt offic tem ut andipsae dene ratur, velicia nobit quis mo es dolorerore la inulpar uptatem. Itat erferumquia verit re pe et volupta nost pori sedici tecus duci se voluptaqui connihillum evenis vel molores tioriaere velibus.</p> <p>Volorumquis amuscil idit pere, volut quasped que pores dolore istis apelesci dolor as aute pro eturit, utati nia venihillesse verio. Nam explique velitate vendundunt que sitatatesprehend antemol enitatur alibusam, is estiusdae cus, verratque et officiiscid que conmis sitibearit de molenis tiunda qui dolo quis sapellaborae consernam faccum explicil is aut labor aut ipiendu ndicienda.</p> <p>Et verumque denimil litionet optatempa omnimaiois dit, od quas nonsequiam, nobis dolore quo blaut magnis volupta tionsed utest?</p> <p>S pozdravem Jana Nováková</p>				58 mm	
					125 mm	
	<p><a href="http://www.suasgroup.cz">www.suasgroup.cz</a></p>		<p>SUAS GROUP a.s. Staré náměstí 69, 356 01 Sokolov zápis do obchodního rejstříku vedeného Krajským soudem v Plzni, spis B 980</p>		53 mm	
	<p>TELEFON 852 462 133</p>	<p>E-MAIL rokos@suas.cz</p>	<p>IČ 26348349 DIČ CZ699001005</p>	<p>BANKOVNÍ SPOJENÍ 17331033/0300</p>	<p>DATOVÁ SCHRÁNKA mz4chiv</p>	16 mm
25 mm						

#### 4.1.3 Obálka

Dopisní obálka slouží k zasílání individuální a hromadné korespondence. V jejím levém horním rohu je umístěn logotyp v základní variantě a 100% velikosti.

##### — VÝROBA:

ofsetový tisk přímou (PANTONE®) barvou  
(viz kapitola 2.1.5 Barevnost).



Příjemce firma a. s.  
Josef Novák  
Ulice ve městě 123  
123 06 Nové město



Příjemce firma a. s.  
Josef Novák  
Ulice ve městě 123  
123 06 Nové město

**4.1.4 Děkovná karta**

Děkovná karta pro zaměstnance SUAS GROUP je určena k externí komunikaci. Karta se vyplňuje ručně na přední stranu.

Na přední straně karty je v levém horním rohu umístěn logotyp v základní variantě ve 100% velikosti a piktogramy.

Na zadní straně je umístěn logotyp společnosti doplněný o ilustraci z překrývajících se elementů základního symbolu.

—  
Rozměry karty 210 × 100 mm.

**VÝROBA:**  
ofsetový tisk CMYK nebo přímou (PANTONE®) barvou (viz kapitola 2.1.5 Barevnost) na bílý natíraný papír 300—350 g/m<sup>2</sup>.

**POVRCHOVÁ ÚPRAVA:**  
matné lamino



**4.1.5 Vizitka**

Vizitka se používá při jednáních a prezentaci SUAS GROUP.

Přední strana vizitky obsahuje kontaktní údaje společně se symbolem ve 100% velikosti.

Zadní strana vizitky obsahuje uprostřed logotyp v základní variantě ve 100% velikosti a název webové stránky.

—  
Rozměry karty 85 × 55 mm.

**VÝROBA:**  
ofsetový tisk CMYK nebo přímou (PANTONE®) barvou (viz kapitola 2.1.5 Barevnost) na bílý natíraný papír 300—400 g/m<sup>2</sup>.

**Jméno Příjmení**

PRACOVNÍ POZICE /  
POSITION OF EMPLOYMENT

+ 420 987 654 321

+ 420 123 456 789

prijmeni@suas.cz

**SUAS** GROUP a.s.

Staré náměstí 69, 356 01 Sokolov



[www.suasgroup.cz](http://www.suasgroup.cz)

#### 4.1.6 Prezentační desky

Prezentační desky slouží ke vkládání dokumentů až do formátu A4.

Na vnější straně desek je umístěn logotyp společnosti doplněný o ilustraci z překrývajících se elementů základního symbolu.

V levém horním rohu se nachází logotyp v základní variantě ve 100% velikosti s piktogramy na opačné straně.

##### — VÝROBA:

ofsetový tisk CMYK nebo přímou (PANTONE®) barvou (viz kapitola 2.1.5 Barevnost) na bílý natíraný papír 300—400 g/m<sup>2</sup>.

##### POVRCHOVÁ ÚPRAVA:

matné lamino



#### 4.1.7 Elektronický podpis e-mailu

Automatický e-mailový podpis se používá v písemné elektronické komunikaci. Nastavené výchozí písmo průvodního textu zprávy je Arial 10 b.

Pod elektronický podpis je možné vkládat propagační bannery standardních velikostí 234 × 60 px nebo 468 × 60 px.

Nová zpráva

Příjemce

Předmět


Mgr. Anna Nováková

SEKRETARIÁT / SECRETARY

+ 420 352 462 113

novakova@suas.cz

SUAS



GROUP

SUAS GROUP a.s.

Staré náměstí 69, 356 01 Sokolov

IČ: 26348349

www.suasgroup.cz

Odeslat

**4.1.8 Razítko**

Razítka SUAS GROUP jsou určena pro formální obchodní styk. K otisku se používá pouze tmavě modrý inkoust.

Rozměr razítka je 18 × 47 mm.

**SUAS GROUP, a. s.**

Staré náměstí 69, 356 01 Sokolov

[www.suasgroup.cz](http://www.suasgroup.cz)

IČ: 26348349 / DIČ: CZ699001005

**SUAS GROUP, a. s.**

Staré náměstí 69, 356 01 Sokolov

[www.suasgroup.cz](http://www.suasgroup.cz)

IČ: 26348349 / DIČ: CZ699001005


#### 4.1.9 PowerPointová prezentace

Vzájemné postavení vizuálních prvků je pevně definováno předlohou snímku a není dovoleno jej měnit. Elektronická šablona obsahuje několik předdefinovaných textových stylů. Není proto nutné vytvářet styly další.

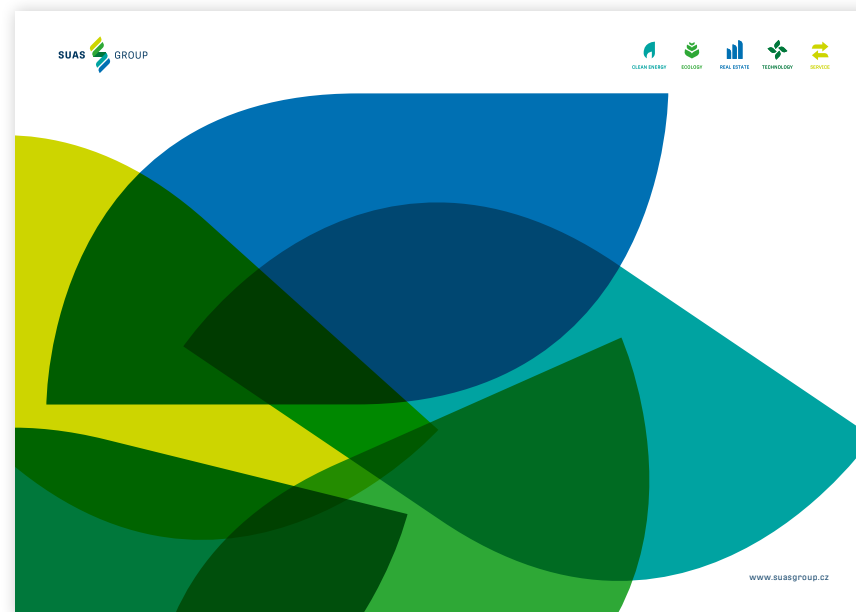
Předělový snímek slouží jako předěl mezi jednotlivými částmi prezentace. Titulek je možné v případě potřeby rozšířit na více řádků. Vše je umístěno na abstraktním podkladě.

Grafické prvky prezentací zahrnují tabulky, grafy, linky a šipky. Barevnost a síla tahů jsou součástí elektronické šablony a podléhají jednotnému vizuálnímu stylu. (viz kapitola 2.1.5 Barevnost).

Úvodní strana



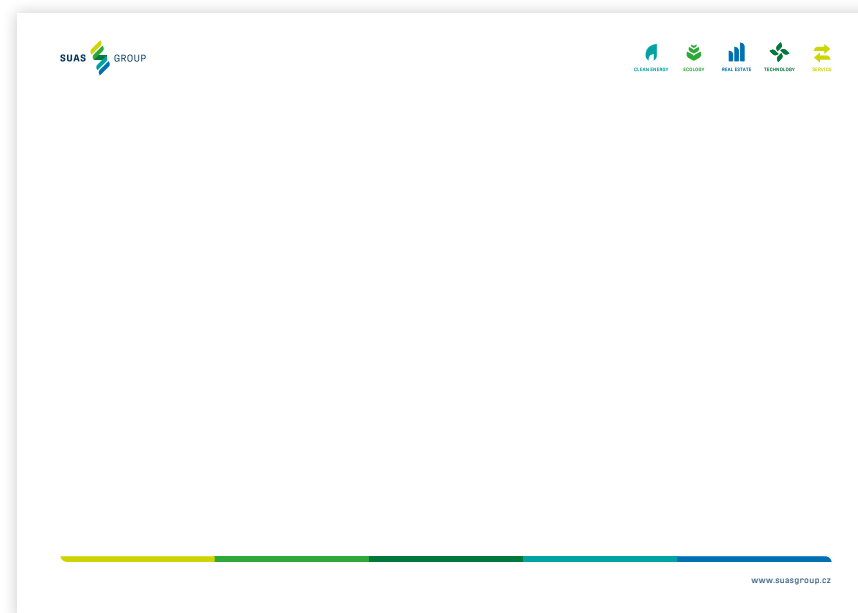
Předělová strana





### 4.1.9 PowerPointová prezentace

Základní strana



Závěrečná strana



## 4.2 SUAS dceřiné společnosti

### 4.2.1 Hlavičkový papír

Hlavičkový papír slouží především pro běžnou korespondenci a vnitřní komunikaci administrativy.


Do prostoru hlavičky je umístěn logotyp dceřiné společnosti ve 100% velikosti.

Piktogram ve vodotiskové variantě, který patří k jednotlivým dceřiným logotypům.

Prostor pod hlavičkou je určen pro text vlastního sdělení. Formát základního textu je v elektronické šabloně definován velikostí písma 10/12,5 b.

Prostor pro patičku obsahuje předdefinovanou patičku s editovatelnými informacemi, doplněnou o linku vycházející z jednotného vizuálního stylu.

Totožná pravidla platí pro všechny dceřiné společnosti.



**4.2.2 Dopisní papír**

Dopisní papír slouží především pro běžnou korespondenci a vnitřní komunikaci administrativy.

Do prostoru hlavičky je umístěn logotyp dceřiné společnosti ve 100% velikosti.

Piktogram ve vodotiskové variantě, který patří k jednotlivým dceřiným logotypům.

Pod hlavičkou se nachází vymezené pole pro kontaktní údaje, datum a věc, které jsou vyplňovány v předdefinovaném formátu v připravených textových polích v tmavě modré barvě, případně také textové pole pro adresáta.

Prostor pro text vlastního sdělení je nastaven v elektronické šabloně velikostí písma 10/12,5 b.

Prostor pro patičku obsahuje předdefinovanou patičku s editovatelnými informacemi, doplněnou o linku vycházející z jednotného vizuálního stylu.

Totožná pravidla platí pro všechny dceřiné společnosti.

**4.2 SUAS dceřiné společnosti**

5 mm			5 mm		
			<small>ČLEN SKUPINY</small> 		
	<small>NAŠE ZNAČKA</small> 123456789 <small>VYŘÍZUJE / LINKA</small> Jana Nováková Sokolov / 1. 1. 2021		<small>Příjemce firma a.s.</small> Jan Novák Ulice ve městě 123 123 06 Nové město		
	Dobrý den,  Facest, sinum a parum sum quia velent landus re apitia non nus, sam, omniscima et fugitatus in recti blam sequi re, connimus am aut re parciat od magni sum que nustus enditau uibeaurm dolorit asped quas doluptat re a pos non eossus. Illaturi omnimus. Ga. Luptionsequi autatem periscunt fuga. Ad esseque conse voluptat adia esecull iquatibusam, volores sintur reiusam consequi ationsequi vulluptas vendandi doloreptur sendit ea sum voluptiunt aut id qui cus exped es aut dus eicimil ipsaeri volorer tenimam imusam, opti beatur reped estias accae corioriatut aut magnis que est quati consequi et acesciusam aut options equossi cusaero dunt offic tem ut andipsae dene ratur, velicia nobit quis mo es dolorerore la inulpar uptatem. Itat erferumquia verit re pe et volupta nost pori sedici tecus duci se voluptaqui connihillum evenis vel molores tioriaere velibus. Volorumquis amuscil idit pere, volut quasped que pores dolore istis apelesci dolor as aute pro eturit, utati nia venihillesse verio. Nam explique velitate vendundunt que sitatatesprehend antemol enitatur alibusam, is estiusdae cus, vernetque et officiiscid que connis sitibearit de molenis tiunda qui dolo quis sapellaborae consenam faccum explicil is aut labor aut ipiendu ndicienda. Et verumque denimil litionet optatempa omnimaos dit, od quas nonsequiam, nobis dolore quo blaut magnis volupta tionsed utest?  S pozdravem Jana Nováková				
	<small>www.suas-cleanenergy.cz</small>		<small>SUAS Clean Energy s.r.o. Staré náměstí 69, 356 01 Sokolov</small> <small>zápis do obchodního rejstříku vedeném Krajským soudem v Plzni, spis B 980</small>		
	<small>TELEFON</small> 852 462 133	<small>E-MAIL</small> rokos@suas.cz	<small>IČ</small> 26348349 <small>DIČ</small> CZ699001005	<small>BANKOVNÍ SPOJENÍ</small> 27331033/0300	<small>DATOVÁ SCHRÁNKA</small> mz4chiv
25 mm					

### 4.2.3 Obálka

Dopisní obálka je určena k zasílání individuální a hromadné korespondence. V levém horním rohu je umístěn logotyp příslušné dceřiné společnosti v základní variantě ve 100% velikosti.

#### VÝROBA:

ofsetový tisk přímou (PANTONE®) barvou  
(viz kapitola 2.1.5 Barevnost)

Totožná pravidla platí pro všechny dceřiné společnosti i členy SUAS GROUP.



Příjemce firma a.s.  
Josef Novák  
Ulice ve městě 123  
123 06 Nové město



Příjemce firma a. s.  
Josef Novák  
Ulice ve městě 123  
123 06 Nové město

**4.2.4 Vizitka**

Vizitka se používá při jednáních a prezentaci dceřiných společností.

Přední strana vizitky obsahuje kontaktní údaje společně s logotypem dceřiné společnosti v 60 % velikosti.

Zadní strana vizitky obsahuje uprostřed základní logotyp SUAS GROUP v negativní variantě ve 100% velikosti a název webových stránek na jednobarevném podkladu příslušné společnosti (viz kapitola 2.1.5 Barevnost).

—  
Rozměry karty 85 × 55 mm.

**VÝROBA:**  
ofsetový tisk CMYK nebo přímou (PANTONE®) barvou (viz kapitola 2.1.5 Barevnost) na bílý natíraný papír 300—400 g/m<sup>2</sup>.

Totožná pravidla platí pro všechny dceřiné společnosti.

**Jméno Příjmení**

PRACOVNÍ POZICE /  
POSITION OF EMPLOYMENT

+ 420 987 654 321

+ 420 123 456 789

prijmeni@suas.cz

**SUAS** Clean Energy s.r.o.  
Staré náměstí 69, 356 01 Sokolov  
[www.suas-cleanenergy.cz](http://www.suas-cleanenergy.cz)



[www.suasgroup.cz](http://www.suasgroup.cz)

**4.2.5 Elektronický podpis e-mailu**

Automatický e-mailový podpis se používá v písemné elektronické komunikaci. Nastavené výchozí písmo průvodního textu zprávy je Arial 10 b.


Pod elektronický podpis je možné vkládat propagační bannery standardních velikostí 234 × 60 px nebo 468 × 60 px.

Totožná pravidla platí pro všechny dceřiné společnosti.

Nová zpráva

Příjemce

Předmět

**Mgr. Anna Nováková**  
SEKRETARIÁT / SECRETARY  
  
+ 420 352 462 113  
novakova@suas.cz  
  

**SUAS**  
CLEAN ENERGY  
  
SUAS Clean Energy  
Staré náměstí 69, 356 01 Sokolov  
IČ: 26348349  
www.suasgroup.cz  
  
ČLEN SKUPINY / MEMBER OF **SUAS** GROUP

Odeslat

#### 4.2.6 PowerPointová prezentace


Vzájemné postavení vizuálních prvků je pevně definováno předlohou snímku a není dovoleno jej měnit. Elektronická šablona obsahuje několik předdefinovaných textových stylů. Není proto nutné vytvářet styly další.

Všechny strany prezentace obsahují stejnou hlavičku s dceřiným logotypem, piktogramy a dovětkem Člen skupiny SUAS GROUP.

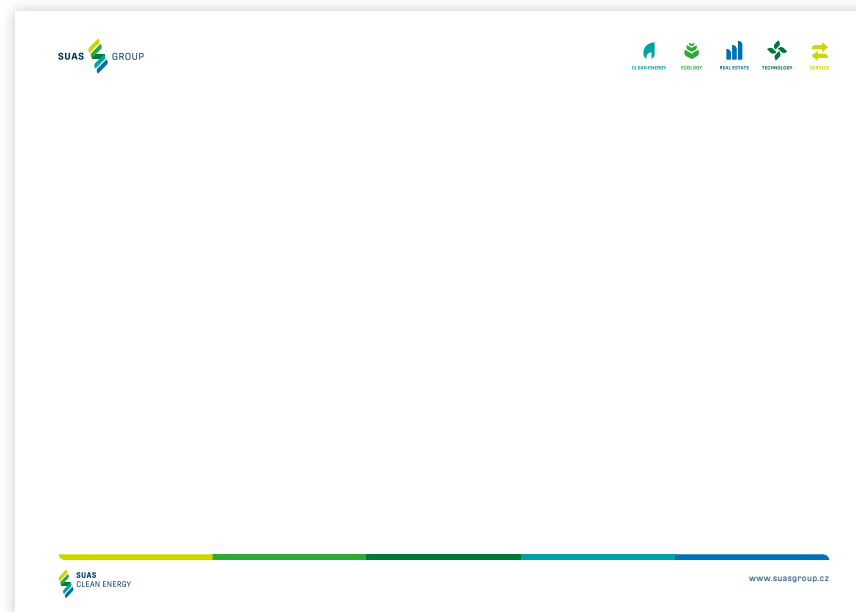
Grafické prvky prezentace zahrnují tabulky, grafy, linky a šípky. Barevnost a síla tahů jsou součástí elektronické šablony a podléhají jednotnému vizuálnímu stylu. (viz kapitola 2.1.5 Barevnost).

Totožná pravidla platí pro všechny dceřiné společnosti.

Úvodní strana

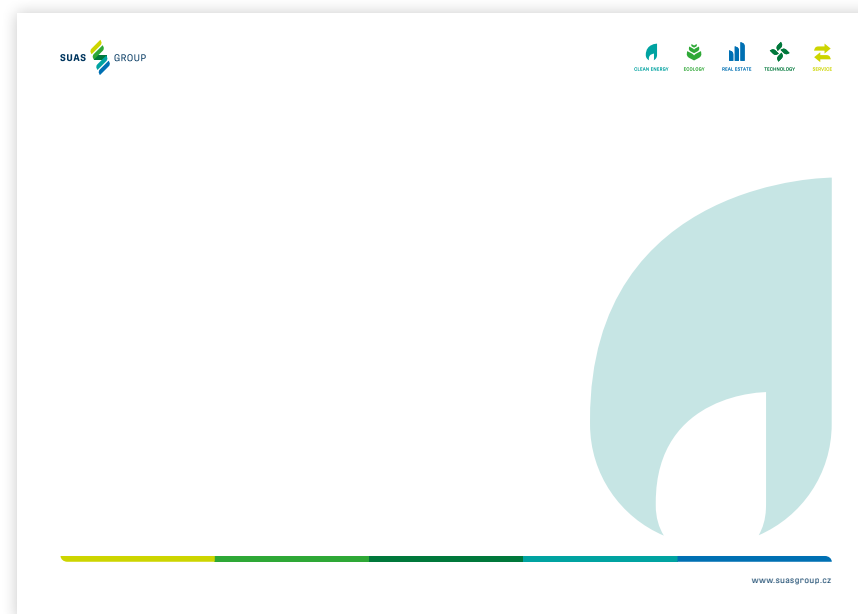


Základní strana




### 4.2.6 PowerPointová prezentace

Základní strana



Závěrečná strana





## **5 VIZUÁLNÍ STYL**

### **5.1 Obecná charakteristika**

### **5.2 Layout leták, inzerce**

### **5.3 Logo — wall**

### **5.4 Roll-up**

### **5.5 Pozvánka**



## 5.1 Obecná charakteristika

Vizuální styl SUAS GROUP je tvořen symbolem, barevným podkladem a piktogramy, které lze kombinovat na jednobarevném pozadí, ale také s fotografií, za předpokladu dodržení obecných pravidel vizuálního stylu (viz kapitola 2. Principy užití logotypu & piktogramů).



## 5.2 Layout leták, inzerce

V rámci vizuálního stylu se vždy používá základní písmo Protipo (viz kapitola 3.1 Základní písmo). Je nutné respektovat pravidla uvedená v kapitole 2. Principy a užití logotypu & piktogramů. Zároveň je nutné dbát na zachování dobré čitelnosti a dodržení obecných typografických pravidel. Doporučená barva textů při umístění na podkladovou fotografii je bílá.

### A/LOGOTYP

Logotyp je vždy umístěn v levém horním rohu.

### B/PIKTOGRAMY

Piktogramy jsou vždy umístěny v pravém horním rohu. Je nutné dodržet správné řazení piktogramů (viz kapitola 2.3.2 Pravidla řazení).

### C/POZADÍ

V rámci standardní inzerce, určené pro malé formáty, lze používat na pozadí fotografii.

Fotografie by měly obsahově korespondovat se zaměřením společnosti SUAS GROUP.

### D/NADPIS

Velký nadpis rozdělený do řádků dle aktuálního znění.

### E/TEXT

V případě potřeby lze inzerci doplnit malým textem.

### F/LINKA

Dělicí linka, navazující na vizuální styl.

### G/WEBOVÉ STRÁNKY

Webové stránky uvádíme vždy v levém spodním rohu.

### A/LOGOTYP

### B/PIKTOGRAMY

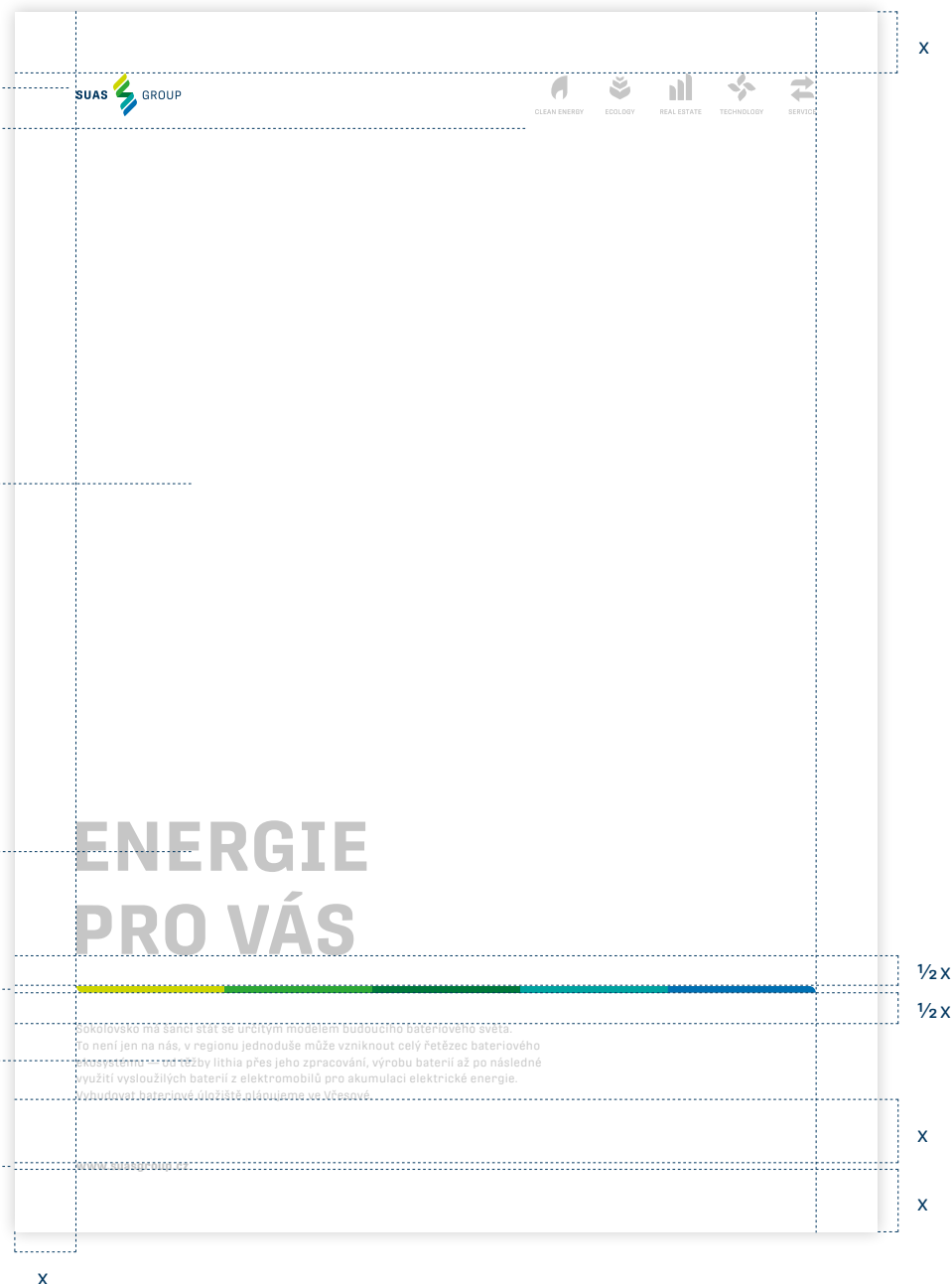
### C/POZADÍ

### D/NADPIS

### F/LINKA


### E/TEXT

### G/WEBOVÉ STRÁNKY



### 5.3 Logo — wall

Pro potřeby tiskových konferencí se využívá stěna s logotypy, doplněná o prezentační pult. Je zde kombinované užití logotypu a abstraktního motivu, vycházejícího z elementů symbolu SUAS GROUP.



### 5.4 Roll-up

Pro velkoformátové roll-upy a bannery je doporučeno kombinovat užití logotypu a abstraktního motivu, vycházejícího z elementů symbolu SUAS GROUP. Grafické návrhy lze doplnit o piktogramy, za předpokladu dodržení správného řazení piktogramů (viz kapitola 2.3.2 Pravidla řazení).




### 5.5 Pozvánka

Pozvánka je určena k externí komunikaci. Vypíňuje se ručně nebo za použití doplňkového písma Cambria (viz kapitola 3.2 Doplňkové písma) na přední stranu.

Na přední straně karty je v levém horním rohu umístěn logotyp v základní variantě ve 100% velikosti. V pravém rohu jsou piktoqramy. Na levé straně je umístěn logotyp společnosti doplněný o ilustraci z překrývajících se elementů základního symbolu.

—  
Rozměry karty 210 × 99 mm.

VÝROBA:  
ofsetový tisk CMYK nebo přímou (PANTONE®) barvou (viz kapitola 2.1.5 Barevnost) na bílý natíraný papír 300—350 g/m².



## **6 Časopis, web**

### **6.1 Časopis**

6.1.1 Úvod

6.1.2 Základní layout

### **6.2 Web**

6.2.1 Homepage

6.2.2 Další úrovně



## 6.1 Časopis

### 6.1.1 Úvod

Magazín Nová Energie slouží k propagačním účelům společnosti SUAS GROUP. Kombinuje základní prvky vizuálního stylu.

Formát 300 × 230 mm.

#### VÝROBA:

barva & tisk: ofsetový tisk CMYK nebo  
přímou (PANTONE®) barvou (viz kapitola  
2.1.5 Barevnost)

zušlechťování: obálka vně — lesklý lak  
vazba: V2 (lepená měkká vazba)



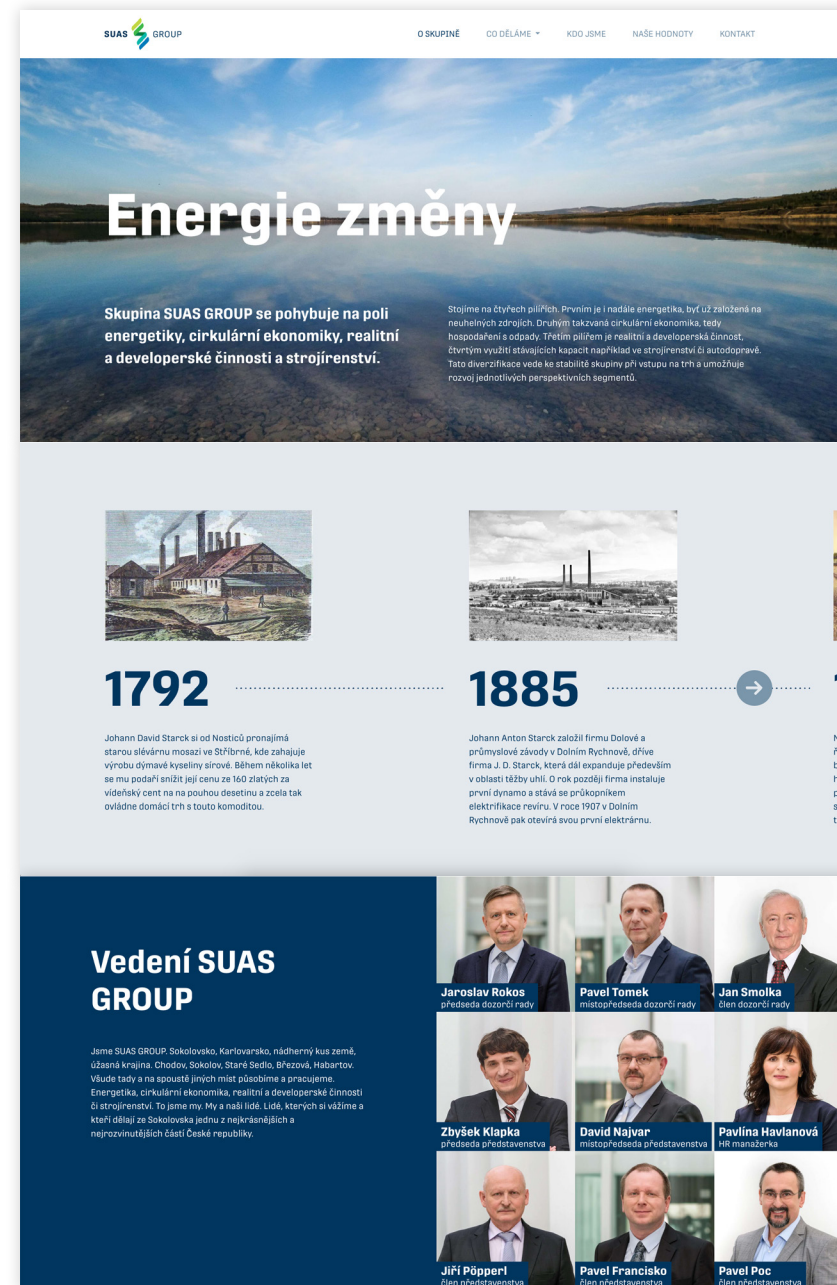




## 6.2 Web

### 6.2.1 Homepage

Web slouží k propagačním účelům společnosti SUAS GROUP. Kombinuje základní prvky vizuálního stylu.



### 6.2.2 Další úrovně

Další úrovně na webu představují konkrétní zaměření a aktivity společnosti SUAS GRUP. Barevnost je vždy přizpůsobena konkrétním oblastem.



## **7     Auta, reklamní předměty, oděvy**

### **7.1     Automobily**

- 7.1.1    Osobní automobil
- 7.1.2    Dodávka

### **7.2     Oděvy**

- 7.2.1    Ochranná přilba
- 7.2.2    Reflexní vesta a bunda
- 7.2.3    Pracovní oděv
- 7.2.4    Čepice
- 7.2.5    Tričko

### **7.3     Identifikační karta**

- 7.3.1    Zaměstnanec
- 7.3.2    Host

### **7.4     Reklamní předměty**

- 7.4.1    Žvýkačky
- 7.4.2    Propisky/bloky
- 7.4.3    Taška
- 7.4.4    Vlajka




## 7.1 Automobily

### 7.1.1 Osobní automobil

Základním prvkem určeným k polepům osobních automobilů je logotyp společnosti SUAS GROUP. V případě světlých vozů lze využít plnobarevnou variantu logotypu, pro tmavé vozy je povoleno použití jednobarevné negativní varianty.

Barevnost řezacích fólií je definována v kapitole 2.1.5 Barevnost.





### 7.1.2 Dodávka

Základním prvkem určeným k polepům nákladních automobilů je logotyp společnosti SUAS GROUP. V případě světlých vozů lze využít plnobarevnou variantu logotypu, pro tmavé vozy je povoleno použití jednobarevné negativní varianty.

Na přední straně automobilu je umístěn logotyp společnosti doplněný o ilustraci z překrývajících se elementů základního symbolu.

Barevnost řezacích fólií je definována v kapitole 2.1.5 Barevnost.



## 7.2 Oděvy

### 7.2.1 Ochranná přilba

Ochranná přilba je určena pracovníkům SUAS GROUP. Na její přední straně je umístěn logotyp, který je na obou bocích doplněn samostatným symbolem.



**7.2.2 Reflexní vesta a bunda**

Reflexní vesta a bunda jsou určeny pracovníkům SUAS GROUP. Hlavním účelem je dobrá viditelnost. Na přední straně je vpravo umístěn samostatný symbol, na zádech je pak v horní části umístěn celý logotyp.

Doporučená technika je sítotisk nebo výšivka.






**7.2.3 Pracovní oděv**

Pracovní oděv je určen pracovníkům SUAS GROUP. Je důležité, aby byl především přizpůsoben potřebám zaměstnanců. Logotyp i symbol jsou zde umístěny jednobarevně.

Doporučená technika je sítotisk nebo výšivka.



**7.2.4 Čepice**

Čepice je určena pracovníkům SUAS GROUP.  
Doporučená barva čepice je tmavě modrá  
s bílým logotypem, umístěným na přední  
straně čepice.

Doporučená technika je sítotisk nebo výšivka.



### 7.2.5 Tričko

Tričko je určeno pracovníkům SUAS GROUP. Logotyp je umístěn vždy na pravé straně. V případě tmavého trička je vhodné použít bílou variantu logotypu, pro bílé tričko lze využít barevné varianty logotypu.

Doporučená technika je sítotisk nebo výšivka.




### 7.3 Identifikační karta

#### 7.3.1 Zaměstnanec

Identifikační karta je určena pracovníkům SUAS GROUP.

Na přední straně je umístěn logotyp společnosti doplněný o ilustraci z překrývajících se elementů základního symbolu, který je umístěn nalevo. Prázdné místo na pravé straně nechává prostor pro fotografii zaměstnance.


Zadní strana obsahuje logotyp SUAS GROUP a piktogramy.



### 7.3.2 Host

Identifikační karta je určena hostům některé z firem společnosti SUAS GROUP.

Přední strana obsahuje logotyp, na zadní straně jsou piktogramy.



## 7.4 Reklamní předměty

### 7.4.1 Žvýkačky

Žvýkačky slouží k propagaci společnosti SUAS GROUP.

Na obalu je umístěn logotyp společnosti doplněný o ilustraci z překrývajících se elementů základního symbolu, který je umístěn vlevo.


Uvnitř jsou umístěny piktogramy.



**7.4.2 Propisky/bloky**

Propisky a bloky slouží k propagaci společnosti SUAS GROUP.

Na propiskách a blocích je použita kombinace logotypu a piktogramů doplněných o ilustraci z překrývajících se elementů základního symbolu.



### 7.4.3 Taška

Taška slouží k propagaci společnosti SUAS GROUP.

Na tašce je použita kombinace logotypu a piktogramů doplněných o ilustraci z překrývajících se elementů základního symbolu.

Doporučená technika je sítotisk.





#### 7.4.4 Vlajka

Vlajka slouží k označení sídla společnosti či dalších firem pod SUAS GROUP spadajících.

Šířkový formát vlajky je samostatný logotyp umístěný ve středu na bílém podkladu.

Na výškovém formátu vlajky může být použita kombinace logotypu a piktogramů doplněných o ilustraci z překrývajících se elementů základního symbolu.

